

2024

ÚNOR  
ČERVEN



NABÍDKA PRO ŠKOLY A ŠKOLKY

Městské muzeum a galerie Polička

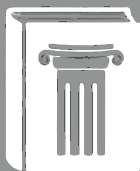
# + MUZEUM ŠKOL(K)A

Př



Hv

VkO



D

CENTRUM  
BOHUSLAVA  
MARTINA



ČaJS



Vv



# NABÍDKA MĚSTSKÉHO MUZEA A GALERIE POLIČKA pro školkové, školní a zájmové skupiny

únor – červen 2024

Městské muzeum a galerie Polička je nejen místem poznání, ale i zábavy a potěšení. Připravena je pro vás souhrnná nabídka pro období únor – červen 2024, která zahrnuje krátkodobé tematické výstavy, stálé expozice i prohlídky Gotického opevnění města Poličky a Rodné světničky Bohuslava Martinů. Programy jsou vytvořeny v souladu s RVP pro předškolní i školní vzdělávání a přizpůsobeny věku a schopnostem dětí, žáků i studentů.

## **Společné informace pro všechny nabízené programy a prohlídky expozic:**

Je nezbytné, aby se školní skupiny objednaly předem. Doporučujeme, abyste v případě zájmu kontaktovali muzeum co nejdříve, budete tak mít větší příležitost zvolit si nejvhodnější den a čas, neboť v posledních týdnech před skončením výstav se již velice těžko hledají volné termíny dle vašich požadavků.

Termíny programů k expozicím jsou přizpůsobeny z důvodu konání výstav Vzhůru do středověku! a Dejte vejce malovaný...

## **Kontakt:**

[www.cbmpolicka.cz](http://www.cbmpolicka.cz)

Městské muzeum a galerie Polička, Centrum Bohuslava Martinů v Poličce  
Tylova 114, Polička 572 01 (vchod z ulice Šaffova)  
tel.: 461 723 855, 733 712 503, [muzeum@muzeum.policka.org](mailto:muzeum@muzeum.policka.org)

## **Otevírací doba:**

únor – duben: úterý – pátek: 9.00 – 12.00, 12.30 – 16.00 hodin  
květen – červen: úterý – pátek 9.00 – 12.00, 12.30 – 17.00 hodin

Program vám nakombinujeme z aktuální nabídky podle vašich představ a časových možností. Po předchozí domluvě je možný program i v pondělí a mimo otevírací dobu.

## **BONUS pro školy a školky:**

Pravidelná návštěva muzejních expozic je pro školní skupiny zvýhodněna každou čtvrtou návštěvou zdarma. Bonus se vztahuje na Rodnou světničku Bohuslava Martinů, Gotické opevnění města, muzejní a galerijní výstavy a expozice.



# NABÍDKA VÝSTAV pro období ÚNOR – ČERVEN 2024

## VZHŮRU DO STŘEDOVĚKU! / 13. února – 19. dubna 2024

– „vyzkoušejte, osahajte a očichejte“ středověk

## DEJTE VEJCE MALOVANÝ ... / 5. března – 5. dubna 2024

– výstava kraslic a velikonočních pohlednic paní Miloslavy Gregorové

## PŘÍBĚHY DŘEVĚNÝCH HRAČEK / 16. května – 28. června 2024

– přijďte si pohrát a seznámit se s fenoménem dřevěných hraček

## PRAVIDELNÁ NABÍDKA k expozicím muzea

### Historie města Poličky a okolí

**NAKOUKNĚTE DO HISTORIE / 30. dubna – 28. června 2024 / MŠ, ZŠ**

– zážitkové objeovávání historie pro malé i nejmenší

**HISTORIE MĚSTA POLIČKY / 30. dubna – 28. června 2024 / ZŠ, prima – kvarta**

– dějiny královského věnného města Poličky

**VÝLET DO STŘEDOVĚKU / 30. dubna – 28. června 2024 / ZŠ a SŠ**

– výlet do minulosti města Poličky spojený s návštěvou gotického opevnění

### Sklářství na Horácku

**POSKLÁDEJTE STRÍPKY SKLA / 30. dubna – 28. června 2024 / MŠ**

– osvojení elementárních poznatků o skle s výtvarnou dílnou

**KŘEHKÁ KRÁSA SKLA I, II, III / 30. dubna – 28. června 2024 / ZŠ, prima – kvarta**

– vzdělávací programy k expozici Sklářství na Horácku s výtvarnou sklářskou dílnou

### Třída Bohuslava Martinů

**HRAJEME SI NA ŠKOLU / 1. února – 16. února, 16. dubna – 28. června 2024 / MŠ, ZŠ**

– hraní si na opravdickou školu v opravdické historické třídě

**ŠKOLA ZA ČASŮ NAŠICH PRADĚDEČKŮ / 1. února – 16. února, 16. dubna – 28. června 2024 / ZŠ**

– porovnejte současnou školu se školou minulého století

### Barevný svět Bohuslava Martinů

**BAREVNÝ SVĚT BOHUSLAVA MARTINŮ / 1. února – 28. června 2024 / ZŠ, SŠ a ZUŠ**

– obrazy ze života Bohuslava Martinů

**PO STOPÁCH BOHUSLAVA MARTINŮ / 1. února – 28. června 2024 / ZŠ, SŠ a ZUŠ**

– výlet do Poličky po stopách skladatele v expozici Barevný svět BM i v rodné světničce na věži kostela

*V případě nepříznivého počasí, bouřky nebo ledovky je vstup na věž zakázán.*

### Rodná světnička Bohuslava Martinů

**1. února – 28. června 2024 / komentovaná prohlídka, cca 60 min.**


Vstupné: žáci/studenti **60,- Kč, učitelé zdarma**

*V případě nepříznivého počasí, bouřky nebo ledovky je vstup na věž zakázán.*

### Gotické opevnění města Poličky

**2. dubna – 28. června 2024 / komentovaná prohlídka, cca 60 min.**

Vstupné: žáci/studenti **40,- Kč, učitelé zdarma**





## VZHŮRU DO STŘEDOVĚKU!

13. února – 19. dubna 2024

– středověká výstava s hravými i vzdělávacími aktivitami na každém kroku

**Cílová skupina:** MŠ, 1. – 9. ročník ZŠ, prima – kvarta

**Délka programu:** 60 - 90 min. dle časových možností účastníků

**Provázanost s ŠVP:** Program lze zahrnout do vzdělávací oblasti Člověk a společnost – vzdělávací obor Dějepis a Člověk a jeho svět – vzdělávací obor Vlastivěda a Prvouka, v rámci předškolního vzdělávání pro oblast Dítě a společnost.

**Vstupné:** žáci/studenti 40,- Kč, učitelé zdarma

Jak dětem přiblížit život ve středověku? Nechte je prožít si historii na vlastní kůži! Čekají na ně dobově precizně vyhotovené repliky, ale i zcela nové hravé aktivity! Obléknou gotický oděv nebo kroužkovou košili, ozdobí se čelenkou se závojem nebo si nasadí rytířskou přilbu. Potězkají meče a bijáky, vyskočí na koně, vyzkouší si rytířský turnaj nebo střelbu z kuše. Přičichnou k dobové voňavce a pobaví se ryze středověce ... roztáčením káči, chozením na chůdách, bořením kuželek či při hazardní hře v kostky. A to není zdaleka vše! Můžou se na chvíli stát písařem ve scriptoriu, vyzkoušet si náročnou práci iluminátora, ověřit své řemeslné dovednosti nebo zpytovat hříchy na pranýři. Tak VZHŮRU DO STŘEDOVĚKU!



## DEJTE VEJCE MALOVANÝ...

5. března – 5. dubna 2024

– výstava kraslic a velikonočních pohlednic paní Miloslavy Gregorové

**Cílová skupina: MŠ, 1. – 5. ročník ZŠ**

**Délka programu: 45 - 60 min.** dle časových možností účastníků

**Provázanost s ŠVP:** Program lze zahrnout do vzdělávací oblasti Člověk a jeho svět – Prvouka a Vlastivěda, Člověk a svět práce – Pracovní činnosti, Umění a kultura – Výtvarná výchova. V rámci předškolního vzdělávání pro oblast Dítě a společnost a Dítě a jeho psychika.

**Vstupné: žáci/studenti 40,- Kč, učitelé zdarma**

Letos ve třídě B. Martinů uvidíte velikonoční výstavu kraslic – malých uměleckých dílek! Jeden z nejstarších a nejdůležitějších symbolů Velikonoc a jara vůbec představíme v různých souvislostech. Dozvíte se, kdo a jak se staral o slepice a kuřátka, jaké místo mají vejce ve zvycích, obyčejích i dětských hrách, jaká moc se připisovala vejcím plným a jaká prázdným – vejdučkám, jaká malovaným. Zdobení vajec má určité zákonitosti; svůj význam mají použité motivy a ornamenty, barvy, barviva i techniky. Poznáte staré tradiční způsoby zdobení vajec i pojetí nové, současné, rozmanité, kdy se fantazii meze nekladou. Výstava chce inspirovat malé i velké, méně i více zdatné tvůrce ke zdobení kraslic, aby se tento zvyk nadále držel na výsluní tradic.

Ve výtvarné aktivitě děti ozdobí půlky vyfouknutých vajec a nalepí je na společný třídní skořápkový věnec.



## PŘÍBĚHY DŘEVĚNÝCH HRAČEK

16. května – 28. června 2024

– přijďte si pohrát a seznámit se s fenoménem dřevěných hraček

**Cílová skupina:** : MŠ, 1. – 9. ročník ZŠ, prima – kvarta

**Délka programu:** 60 - 90 min. dle časových možností účastníků

**Provázanost s ŠVP:** Program lze zahrnout do vzdělávací oblasti Člověk a jeho svět – Prvouka a Vlastivěda, Člověk a společnost – vzdělávací obor Dějepis, Člověk a svět práce – Pracovní činnosti, Umění a kultura – Výtvarná výchova. V rámci předškolního vzdělávání pro oblast Dítě a společnost a Dítě a jeho psychika.

**Vstupné:** žáci/studenti 40,- Kč, učitelé zdarma

Dřevěné hračky v sobě ukrývají spoustu příběhů. Příběh stromu, ve kterém rostou, aby mohly být vyřezány, příběhy jejich tvůrců a především příběhy, které s hračkami rozehrávají samy děti a všichni ti, kdo si rádi hrají.

Na výstavě budou představeny dřevěné hračky od konce 19. století do současnosti z muzejních sbírek i od současných moderních tvůrců. Seznámíte se s tím, kde všude se v Čechách a na Moravě hračky vyráběly či vyrábějí, jak vznikají a co obnáší práce těch, kteří se jejich tvorbě věnují.

**MŠ a 1.- 5. třída**

Kromě toho, že si žáci budou moci rozehrát své příběhy s kostičkami, zvířátky, auty a mnoha dalšími dřevěnými hračkami, bude součástí školního programu drobnější tematické tvoření.

**6. - 9. třída ZŠ, prima - kvarta**

Starší žáci se seznámí s technologií vzniku dřevěné hračky a nahlédnou do její historie v rámci ČR. Na konci programu si sami vyrobí malou hračku, ať už pro sebe nebo mladšího sourozence.

## Historie města Poličky a okolí



## NAKOUKNĚTE DO HISTORIE

30. dubna – 28. června 2024

– zážitkové objevování historie pro malé i nejmenší

**Cílová skupina:** MŠ, 1. – 2. ročník ZŠ

**Délka programu:** dle časových možností účastníků cca 45 – 60 min.

**Provázanost s ŠVP:** Program lze zahrnout do vzdělávací oblasti Člověk a jeho svět – vzdělávací obor Prvouka a dle RVP – PV do oblasti Dítě a společnost.

**Vstupné:** děti/žáci 30,- Kč, učitelé zdarma

Děti a žáci se interaktivní formou seznámí s dějinami – pravěkem, starověkem, středověkem a novověkem. Běh dějin jim přiblíží časová osa v podobě stuhy, která je bude provázet celým programem. Nejvíce se zaměříme na středověk a novověk v muzejních expozicích, kde se žáci dozvědí zajímavé informace o životě dřívějších dob. Výklad bude nenáročný, uzpůsobený věku návštěvníků a důraz bude kladen zejména na zážitkové poznávání. Děti si budou moci vyzkoušet zbroj, potězkat zbraně, obléct středověké šaty, vystavět město, nakoupit na trhu nebo si zahrát na poličského ostrostřelce z 19. století. Celá třída si navíc společně vytvoří „třídní“ / „školkový“ erb.

## Historie města Poličky a okolí



## HISTORIE MĚSTA POLIČKY

30. dubna – 28. června 2024

– dějiny královského věnného města Poličky

**Cílová skupina:** 3. – 9. ročník ZŠ, prima – kvarta

**Délka programu:** dle časových možností účastníků cca 45 – 60 min.

**Provázanost s ŠVP:** Program lze zahrnout do vzdělávací oblasti Člověk a jeho svět – vzdělávací obor Prvouka a Vlastivěda a vzdělávací oblasti Člověk a společnost – obor Dějepis.

**Vstupné:** děti/žáci 30,- Kč, učitelé zdarma

Zajímavé vyprávění o historii královského věnného města Poličky od jejího založení českým králem Přemyslem Otakarem II. v roce 1265 až do současnosti. Dějiny vám přiblíží množství aktivit – postavíte ze stavebnice město v jeho středověké podobě, obléknete si dobové šaty nebo část zbroje, vezmete do ruky meč a nasadíte přilbici. Ocitnete se v roli ostrostřelce na střelnici či účastníka městského trhu, na němž získáte přehled o dobových vahách a mírách a zboží. Poďte s námi procestovat v čase dějiny Poličky!



## Historie města Poličky a okolí



## VÝLET DO STŘEDOVĚKU

30. dubna – 28. června 2024

– výlet do minulosti města Poličky spojený s návštěvou gotického opevnění

**Cílová skupina:** 3. – 9. ročník ZŠ, prima – kvarta

**Délka programu:** 75 - 90 min. dle časových možností účastníků, program lze rozdělit – prohlídka expozice 45-50 min., návštěva hradeb 30 – 40 min.

**Provázanost s ŠVP:** Program lze zahrnout do vzdělávací oblasti Člověk a jeho svět – vzdělávací obor Prvouka a Vlastivěda a vzdělávací oblasti Člověk a společnost – obor Dějepis.

**Vstupné:** děti/žáci/studenti **60,- Kč** (zahrnuje návštěvu gotického opevnění města a expozice Historie města Poličky), **učitelé zdarma**

Výlet do středověku je zahájen v interaktivní expozici, kde na žáky čeká vyprávění o nejstarší historii královského věnného města Poličky. Dějiny jim přiblíží množství aktivit – postaví ze stavebnice město v jeho středověké podobě, obléknou si dobové šaty nebo část zbroje, vezmou do ruky meč a nasadí přilbici.

Následuje procházka kolem poličských hradeb, kde si představíme jejich historii, jednotlivé části opevnění a prohlédneme si, jak se hradby stavěly. Výlet je zakončen výstupem na hradební ochoz gotického opevnění města, které patří k nejlépe dochovaným městským fortifikacím v České republice.

## Sklářství na Horácku



## POSKLÁDEJTE STŘÍPKY SKLA

1. února - 28 června 2024

– osvojení elementárních poznatků o skle s výtvarnou dílnou

**Cílová skupina:** MŠ

**Délka programu:** dle časových možností účastníků cca 60-90 min.

**Provázanost se ŠVP:** Program lze zahrnout dle RVP – PV do oblasti Dítě a svět.

**Vstupné:** děti/žáci 40,- Kč, učitelé zdarma

Žáci na programu zjistí, co je sklo a v rámci smyslových hrátek odhalí, jaké má vlastnosti. Uvědomí si, že sklo může ublížit, a naučí se sklo správně vytřídit. Popustí uzdu své fantazii při výtvarné dílně, kdy si pomalují barvami na sklo svíčky, které si po zapečení odnesou s sebou jako dárek. V neposlední řadě je čeká prohlídka expozice *Sklářství na Horácku* s hádankami.

Výklad i aktivity jsou uzpůsobeny věku dětí, na výtvarnou dílnu máme připravená trička jako ochranu proti umazání.

## Sklářství na Horácku



## KŘEHKÁ KRÁSA SKLA I

1. února – 28. června 2024

– vzdělávací program k expozici Sklářství na Horácku s hravými aktivitami

**Cílová skupina:** 1. – 2. ročník ZŠ

**Délka programu:** 60 – 90 min.

**Provázanost se ŠVP:** Program lze zahrnout do vzdělávacích oblastí *Člověk a jeho svět* – *Prvouka, Umění a kultura* – *Výtvarná výchova* a *Člověk a svět práce* – *Pracovní činnosti*

**Vstupné:** děti/žáci/studenti 40,- Kč, učitelé zdarma

V programu vysvětlíme dětem, jak je důležité vytvářet sbírky v muzeu, a představíme bohatou poličskou expozici *Sklářství na Horácku*. Ukážeme originální nářadí a nesbírkové skleněné předměty, které si děti mohou vzít do rukou a prohlédnout. Tím se jim lépe podaří pochopit způsoby zdobení a tvarování hutního skla. Práci mistrů sklářů dokreslí krátké dokumenty zachycující postup výroby skleněného poháru a mísy.

Program je doplněn o hravé dílčí aktivity, díky kterým si děti procvičí a rozvinou svoji kreativitu a zručnost. Přímou v expozici na předmětech ve vitrínách budou hledat zadané dekory se zaměřením na detail. Nakonec vyluští s tím spojenou tajenku. Část programu tvoří výtvarná sklářská dílna, během které děti namalují na skleničku vlastní dekor a seznámí se tak s pracovními postupy a rukodělnými technikami a sami si vyzkouší malbu na sklo.

## Sklářství na Horácku



## KŘEHKÁ KRÁSA SKLA II

1. února – 28. června 2024

– vzdělávací program k expozici Sklářství na Horácku s výtvarnou sklářskou dílnou

**Cílová skupina:** 3. – 6. ročník ZŠ, prima

**Délka programu:** 90 min.

**Provázanost se ŠVP:** Program lze zahrnout do vzdělávací oblasti Člověk a jeho svět – oboru Prvouka, Vlastivěda a Přírodověda, oblasti Člověk a společnost – oboru Dějepis a Výchova k občanství a vzdělávací oblasti Umění a kultura – obor Výtvarná výchova.

**Vstupné:** děti/žáci/studenti 40,- Kč, učitelé zdarma

Vzdělávací program žákům přiblíží bohatou sbírku sklářských výrobků a představí sklo nejen jako užitečný materiál každodenní potřeby, ale rovněž krásu a křehkost skleněných předmětů. Ukáže, co předcházelo jejich vzniku a z jakých surovin sklo vzniká. Program je doplněn o ukázkou originálních nástrojů a nesbírkových předmětů ze sklářské produkce, které si děti mohou vzít do rukou a prohlédnout. Program dokresluje krátký dokument, jenž zachycuje postup výroby skleněného poháru a mísy. Žáci názorně uvidí technologii výroby, a jak se náradí v praxi používá.

Skleněné výrobky v expozici jsou rozdělené do tematických celků podle dekoru. To napomáhá k představení různých technik zdobení, jako jsou mj. gravírování a malování. Druhou část programu proto tvoří výtvarná sklářská dílna, během které děti namalují na skleničku vlastní dekor. Žáci se tak seznámí s pracovními postupy a rukodělnými technikami a sami si vyzkouší malbu na sklo. Cílem programu je seznámit děti se zajímavou historií sklářské výroby a současně rozvíjet jejich manuální schopnosti, jemnou motoriku a vlastní kreativitu.

*Z muzea si kromě omalované skleničky odnesete ještě pracovní listy, které mohou sloužit k rekapitulaci nabytých vědomostí. Pro následnou práci ve škole jsou zdrojem informací (o historii sklářství na Horácku, o muzejní sbírce).*

## Sklářství na Horácku



## KŘEHKÁ KRÁSA SKLA III

1. února – 28. června 2024

– vzdělávací program k expozici Sklářství na Horácku s výtvarnou sklářskou dílnou

**Cílová skupina:** 7. – 9. ročník ZŠ, sekunda – kvarta

**Provázanost se ŠVP:** program lze zahrnout do vzdělávací oblasti *Umění a kultura* – obor *Výtvarná výchova*, vzdělávací oblasti *Člověk a společnost* a *Člověk a svět práce*

**Vstupné:** děti/žáci/studenti **40,- Kč**, učitelé **zdarma**

Vzdělávací program žákům přiblíží bohatou sbírku sklářských výrobků a představí sklo nejen jako užitečný materiál každodenní potřeby, ale rovněž krásu a křehkost skleněných předmětů a jejich estetickou hodnotu. Program žáky a studenty seznamuje s historií, výrobou a dekorováním skla. Pomocí dílčích aktivit zaměřených na estetické vnímání přiblíží studentům pojmy estetika, kultura, umění a design.

Druhou část programu tvoří výtvarná dílna, která praktickou formou přiblíží způsoby zpracování a dekorování skla. Studenti si vyzkouší techniku gravírování skleněné nádoby. Cílem této tvořivé aktivity je, aby se žáci a studenti aktivně seznámili s dekorováním skla, rozvíjeli svou kreativitu a zručnost.

*Z muzea si kromě gravírované skleničky odnesete ještě pracovní listy, které mohou sloužit k rekapitulaci nabytých vědomostí. Pro následnou práci ve škole jsou zdrojem informací (o historii sklářství na Horácku, o muzejní sbírce).*

## Třída Bohuslava Martinů



## HRAJEME SI NA ŠKOLU

1. února – 16. února, 16. dubna – 28. června 2024

– hraní si na opravdickou školu v opravdické historické třídě

**Cílová skupina:** MŠ, 1. ročník ZŠ

**Délka programu:** dle časových možností účastníků cca 45 – 60 min.

**Provázanost se ŠVP:** Program lze dle RVP – PV zahrnout do oblasti *Dítě a jeho psychika*

**Vstupné:** děti/žáci 30,- Kč, učitelé zdarma

Hrají si děti rády na školu? Touží si vyzkoušet, jaké to bude, až zasednou do lavic? Tak s nimi přijďte do muzea! Na rozvrhu mají matematiku, čtení, psaní a tělocvik, ale také správné naplnění aktovky. A na závěr je čeká samozřejmě vysvědčení! Aktivity jsou zaměřené na rozvoj zrakového vnímání, matematických představ a grafomotoriky.

## Třída Bohuslava Martinů



## ŠKOLA ZA ČASŮ NAŠICH PRADĚDEČKŮ

1. února – 16. února, 16. dubna – 28. června 2024

– porovnejte současnou školu se školou minulých století

**Cílová skupina:** 2. – 4. ročník ZŠ

**Délka programu:** dle časových možností účastníků cca 45 – 60 min.

**Provázanost se ŠVP:** program lze zahrnout do vzdělávacích oblastí *Člověk a jeho svět*, *Jazyk a jazyková komunikace* a *Umění a kultura*

**Vstupné:** děti/žáci 30,- Kč, učitelé zdarma

Žáci si uvědomí rozdíly mezi školou současnou a školou minulého století, seznámí se s metodami a pomůckami dřívější výuky i historií muzejní třídy, kterou navštívoval i slavný hudební skladatel Bohuslav Martinů. V rámci skupinové práce je čekají úkoly z přírodopisu, krasopisu, kreslení, počtů a tělocviku. Šikovné děti budou odměněny!

## Barevný svět Bohuslava Martinů



## BAREVNÝ SVĚT BOHUSLAVA MARTINŮ

1. února – 28. června 2024

– obrazy ze života Bohuslava Martinů

**Cílová skupina:** 6. – 9. ročník ZŠ, prima – kvarta, SŠ a ZUŠ

**Délka programu:** dle časových možností účastníků cca 45 - 60 min.

**Provázanost s ŠVP:** Program lze zahrnout do vzdělávací oblasti Člověk a společnost – obor Dějepis a Výchova k občanství a oblasti Umění a kultura – obor Hudební výchova.

**Vstupné:** děti/žáci 30,- Kč, učitelé zdarma

Komentovaná prohlídka o bohatém životě Bohuslava Martinů ve vizuálně atraktivní expozici plné obrazového materiálu. Nechte se vtáhnout do vyprávění poutavého příběhu o fascinujících životních osudech poličského rodáka, jednoho z nejvýznamnějších skladatelů 20. století, který proslavil českou hudbu po celém světě. Budete se přesouvat časem z rodné Poličky do Paříže 30. let, odtud do New Yorku a po skončení II. světové války zpět přes oceán do Itálie a Švýcarska.



## Barevný svět Bohuslava Martinů



## PO STOPÁCH BOHUSLAVA MARTINŮ

1. února – 28. června 2024

– výlet do Poličky po stopách skladatele v expozici Barevný svět B. Martinů i v rodné světničce na věži kostela

**Cílová skupina:** 6. – 9. ročník ZŠ, prima - oktáva, SŠ a ZUŠ

**Délka programu:** dle časových možností účastníků celý program 90 – 120 min., program lze rozdělit – prohlídka expozice 60 min., návštěva světničky 60 min.

**Provázanost se ŠVP:** Program lze zahrnout do vzdělávací oblasti Člověk a společnost – obor Dějepis a Výchova k občanství a oblasti Umění a kultura – obor Hudební výchova.

**Vstupné:** děti/žáci/studenti 80,- Kč (zahrnuje návštěvu rodné světničky B. Martinů a komentovanou prohlídku expozice Barevný svět Bohuslava Martinů), učitelé zdarma

Program zahrnuje návštěvu Rodné světničky Bohuslava Martinů ve věži kostela sv. Jakuba, kde se před více než 130 lety dnes světoznámý hudební skladatel narodil. V bývalé chlapecké škole – dnešním muzeu, kam chořoval Bohoušek jako malý kluk, navštívíte vizuálně atraktivní expozici *Barevný svět Bohuslava Martinů*. Necháte se vtáhnout do vyprávění poutavého příběhu o fascinujících životních osudech poličského rodáka, jednoho z nejvýznamnějších skladatelů 20. století, který proslavil českou hudbu po celém světě. Budete se přesouvat časem z rodné Poličky do Paříže 30. let, odtud do New Yorku a po skončení II. světové války zpět přes oceán do Itálie a Švýcarska. **V případě nepříznivého počasí, bouřky nebo ledovky je vstup na věž zakázán.**

## Rodná světnička B. Martinů



## RODNÁ SVĚTNIČKA BOHUSLAVA MARTINŮ

1. února – 28. června 20243

– komentovaná prohlídka o životě ve věžní světničce, kostelních zvonech a malém Bohuslavu Martinů

**Cílová skupina:** 3. – 9. ročník ZŠ, prima – oktáva, SŠ a ZUŠ

**Délka programu:** 60 min.

**Provázanost se ŠVP:** Program lze zahrnout do vzdělávacích oblastí Člověk a jeho svět – Prvouka a Vlastivěda, oblasti Člověk a společnost – obor Dějepis a Výchova k občanství a oblasti Umění a kultura – obor Hudební výchova.

**Vstupné:** děti/žáci/studenti 60,- Kč, učitelé zdarma

Se jménem Bohuslava Martinů je neodmyslitelně spjaté unikátní, romantické, i když pro život trochu nepraktické místo – malá světnička ve věži kostela sv. Jakuba v Poličce. Zde se 8. prosince 1890 budoucí slavný hudební skladatel narodil. Jak se žilo rodině Martinů ve výšce 36 metrů nad zemí? Poznáte to sami, pokud vystoupáte po 192 schodech do světničky a také na vyhlídkový ochoz kostelní věže, odkud povězný ve dne i v noci střežil město proti ohni a nebezpečí. Poličku odtud uvidíte jako na dlani! Z úctyhodné výšky se vám představí hlavní náměstí s barokní radnicí. Na vlastní oči také uvidíte celý prstenec středověkých městských hradeb s devatenácti věžemi, které už několik staletí „chrání“ historické centrum Poličky.

**V případě nepříznivého počasí, bouřky nebo ledovky je vstup na věž zakázán.**

## Gotické opevnění města



# GOTICKÉ OPEVNĚNÍ MĚSTA POLIČKY

2. dubna – 28. června 2024

– Polička očima strážců a obránců města v dobách středověku

**Cílová skupina:** 3. – 9. ročník ZŠ, prima – oktáva, SŠ

**Délka programu:** 60 min.

**Provázanost se ŠVP:** Program lze zahrnout do vzdělávacích oblastí *Člověk a jeho svět – Prvouka* a *Vlastivěda a Člověk a společnost - Dějepis*.

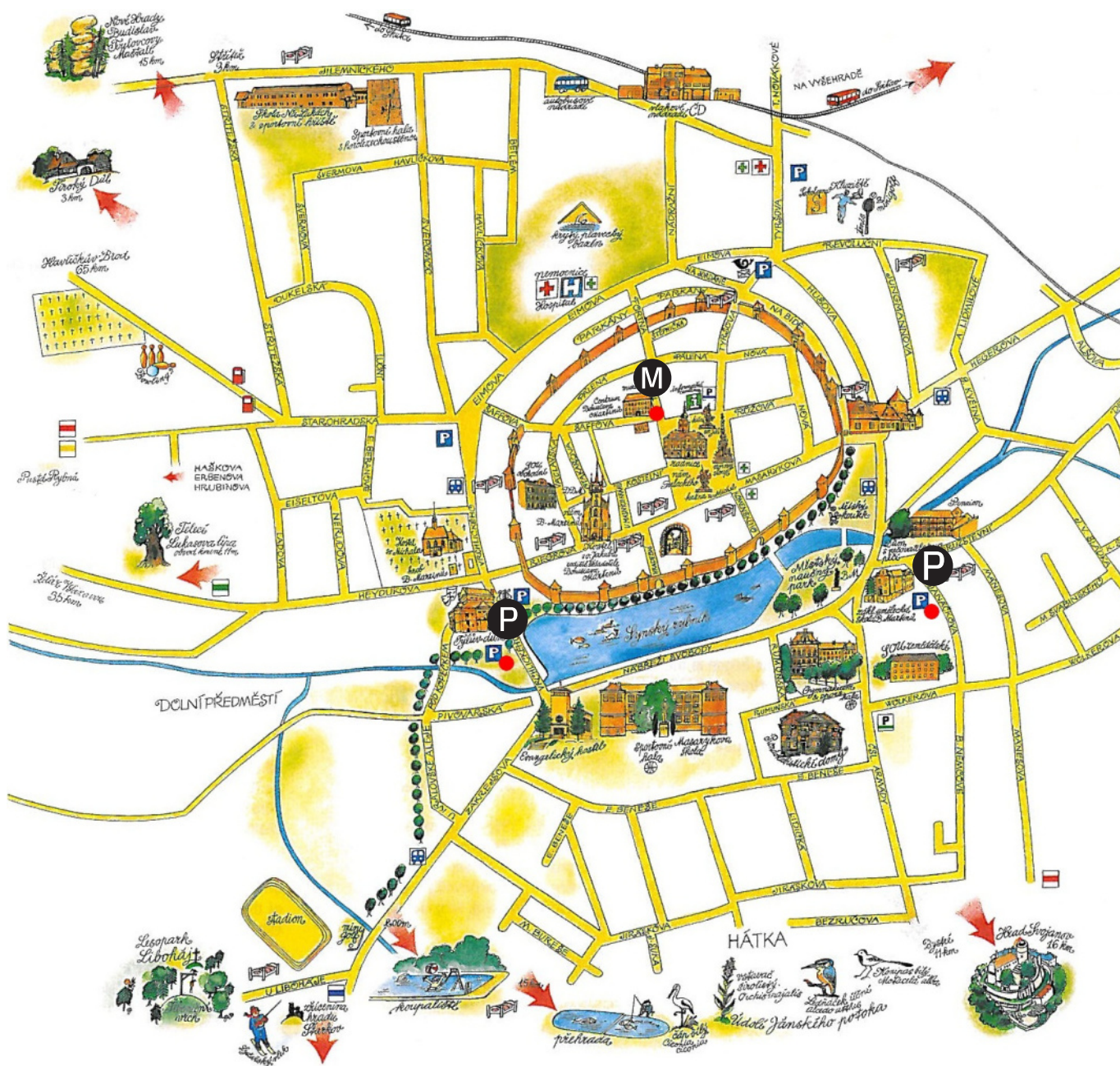
**Vstupné:** žáci/studenti 40,- Kč, učitelé zdarma

Vystoupat na unikátní středověké hradby, jedny z nejzachovalejších ve střední Evropě, můžete v rámci komentované prohlídky, součástí které je i procházka kolem hradeb a povídání u modelu města zachycujícího Poličku v 15. století. Zjistíte, kdy a proč byly hradby postaveny, jak se měnila jejich podoba v průběhu dějin, zda byla Polička někdy dobyta a jak to ve skutečnosti bylo s přehazováním svině přes hradby.



# KDE NÁS NAJDETE

Šaffova ulice, Polička  
www.cbmpolicka.cz  
tel.: 461 723 855, 733 712 503  
muzeum@muzeum.policka.org



**M** MUZEUM

**P** PARKOVIŠTĚ – TYLŮV DŮM

**P** PARKOVIŠTĚ – U HOTELU OPUS