

2019/20  
ZÁŘÍ  
LEDEN



Nabídka pro školní a zájmové skupiny

Městské muzeum a galerie Polička

# + MUZEUM ŠKOLA



# NABÍDKA MĚSTSKÉHO MUZEA A GALERIE POLIČKA pro školní a zájmové skupiny

ZÁŘÍ 2019 – LEDEN 2020

Městské muzeum a galerie Polička je nejen místem poznání, ale i zábavy a potěšení. Zavítejte proto se svými žáky a studenty do Poličky. Připraveny jsou pro vás prohlídky gotického opevnění města Poličky, různorodé výstavy nebo tématické procházky městem. Ke krátkodobým výstavám jsou připraveny speciální vzdělávací programy, které jsou vytvořeny v souladu s rámcovými vzdělávacími programy a přizpůsobeny znalostem a schopnostem žáků na různých stupních vzdělávání.

Společné informace pro všechny nabízené programy a prohlídky expozic: **Je nezbytné, aby se školní skupiny objednaly předem.** Doporučujeme, abyste v případě zájmu kontaktovali muzeum co nejdříve, neboť o nabízené programy je každoročně velký zájem a v posledních týdnech před skončením výstav se velice těžko hledají volné termíny dle vašich požadavků.

**Kontakt:** [www.cbmpolicka.cz](http://www.cbmpolicka.cz)

Městské muzeum a galerie Polička, Centrum Bohuslava Martinů  
v Poličce, Tylova 114, Polička 572 01 (vchod z ulice Šaffova)  
tel.: 461 723 855, 733 712 503, [muzeum@muzeum.policka.org](mailto:muzeum@muzeum.policka.org)

**Otevírací doba:**


úterý – neděle 9.00 – 12.00, 12.30 – 16.00 hod.

**BONUS pro školy**

Pravidelná návštěva muzejních expozic je pro školní skupiny zvýhodněna každou čtvrtou návštěvou zdarma. Bonus se vztahuje na rodnou světničku Bohuslava Martinů, gotické opevnění města, muzejní a galerijní výstavy a expozice.

**Upozornění:**

**Z důvodu rekonstrukce je Rodná světnička Bohuslava Martinů uzavřena do konce roku 2019.**



# NABÍDKA pro období ZÁŘÍ 2019 – LEDEN 2020

## **SALON 2019: ZA HRANICÍ OKAMŽIKU**

– malby Markéty Kolářové, kresby a světelné objekty Martina Šmída

## **BÁSNÍK Z VYSOČINY MILOSLAV BUREŠ**

– výstava o životě a díle poličského spisovatele Miloslava Bureše a jeho spolupráci s Bohuslavem Martinů

## **V HLAVNÍ ROLI DIVADLO ... aneb 200 let poličských ochotníků**

– výstava mapující rozmanitou historii ochotnického spolku a divadelnictví v Poličce

## **30 LET OD SAMETOVÉ REVOLUCE**

– výstava dobových plakátů, letáků a fotografií z významných událostí listopadu 1989 v Poličce

## **VÁNOCE A TRADIČNÍ POKRMY**

– výstava o nejpříjemnějších věcech každého roku – o Vánocích a o jídle

## **RETROGAMING**

– interaktivní výstava zachycující historii výpočetní techniky od počátků do poloviny 90. let 20. století

## PRAVIDELNÁ NABÍDKA k expozicím muzea a NÁMĚTY NA ŠKOLNÍ VÝLETY

### **KŘEHKÁ KRÁSA SKLA I / celoročně**

– vzdělávací program k expozici Sklářství na Horácku s hravými aktivitami

### **KŘEHKÁ KRÁSA SKLA II / celoročně**

– vzdělávací program k expozici Sklářství na Horácku s výtvarnou sklářskou dílnou

### **KŘEHKÁ KRÁSA SKLA III / celoročně**

– vzdělávací program k expozici Sklářství na Horácku s výtvarnou sklářskou dílnou

### **VÝLET DO STŘEDOVĚKU / září – říjen 2019**

– výlet do minulosti města Poličky...

### **PO STOPÁCH BOHUSLAVA MARTINŮ / září – říjen 2019**

– výlet do Poličky po stopách Bohuslava Martinů...

### **PROCHÁZKA STARÝM MĚSTEM / září – říjen 2019**

– komentovaná procházka se zastavením u nejvýznamnějších památek města Poličky...


### **PROCHÁZKA ZA MODERNÍ ARCHITEKTUROU / září – říjen 2019**

– komentovaná procházka se zastavením u architektonických památek města Poličky postavených v období 1. republiky...

## **UPOZORNĚNÍ:**

Z důvodu rekonstrukce kostela sv. Jakuba je **RODNÁ SVĚTNIČKA BOHUSLAVA MARTINŮ** uzavřena do konce roku 2019.

Děkujeme za pochopení.





## SALON 2019: ZA HRANICÍ OKAMŽIKU

Termín: 24. září – 5. listopadu 2019

– malby Markéty Kolářové, kresby a světelné objekty Martina Šmída

**Cílová skupina:** 4. – 5. třída, 6. – 9. třída ZŠ, víceletá gymnázia, SŠ

**Délka programu:** dle časových možností účastníků 45 – 90 min.

**Provázanost se ŠVP:** Program lze zahrnout do vzdělávací oblasti *Umění a kultura – obor Výtvarná výchova*, do vzdělávací oblasti *Člověk a jeho svět* a *Člověk a příroda*

**Vstupné:** děti/ žáci/ studenti – 25 Kč, učitelé zdarma

V letošním roce na návštěvníky již tradičního salonu v Poličce čekají na stěnách radniční galerie malby čerstvé absolventky Akademie výtvarných umění v Praze Markéty Kolářové. Ta velkou část svých raných studentských let strávila právě v našem městě, a to v ZŠ T. G. Masaryka a v ZUŠ B. Martinů. Ve své malířské tvorbě se zaměřuje na krajinu a figuru v krajině. Figura je součástí reálné či fantaskní krajiny, která je umocněna vytvořením specifické atmosféry. Právě dojem z místa utváří příběh celého obrazu. Ženské tělo je součástí přírody, jako kdyby samo bylo krajinou, a nese v sobě ukryté tajemství života. Obraz by měl být oknem do duše přírody a působit na náš niterný svět.

Druhým vystavujícím je vedoucí ateliéru Design a vizuální komunikace ze Střední umělecko-průmyslové školy Jihlava-Helenín, poličský rodák Martin Šmíd. Na výstavě představí své kresby a světelné objekty. Témata redukuje do geometrických kompozic, které často uzavírá a ohraničuje plexisklovými objekty. Stejná témata zpracovává v kresbách, kde se vrací k té nejstarší prapůvodní technice – kresbě uhlím.

Oba umělci nezaznamenávají popisně určité části krajiny, nýbrž zážitky, prožitky z ní či energii pohybu těla v daném okamžiku na určitém místě. Intuitivně využívají krajinných prvků pro vyjádření svých zkušeností či vzpomínek a vytvářejí tak silná autentická díla.

**Přijďte a vnímejte obrazy všemi smysly!**





## BÁSNÍK Z VYSOČINY MILOSLAV BUREŠ

Termín: 28. září – 20. prosince 2019

– výstava o životě a díle poličského spisovatele Miloslava Bureše a jeho spolupráci s hudebním skladatelem Bohuslavem Martinů

**Cílová skupina:** MŠ, ZŠ, víceletá gymnázia, SŠ

**Délka programu:** MŠ: dle časových možností účastníků 45 – 60 min.

ZŠ, víceletá gymnázia, SŠ: dle časových možností účastníků 60 – 90 min.

**Provázanost s ŠVP:** Program lze zahrnout do vzdělávacích oblastí *Jazyk a jazyková komunikace* – vzdělávací obor *Český jazyk a literatura* a vzdělávacích oblastí *Dítě a jeho psychika* a *Dítě a společnost*

**Vstupné:** děti/žáci/studenti 25,- Kč, učitelé zdarma

Výstava představí život a dílo Miloslava Bureše, poličského rodáka, básníka a prozaika. Jeho básně, založené na důkladné znalosti venkovského života, lidových zvyků a slovesnosti, se svou prostotou a průzračností blíží lidové písni. Kromě poezie psal i prózu: romány, povídkové sbírky a pohádky pro děti. Jeho báseň „*Píseň o studánce Rubínce*“ inspirovala Bohuslava Martinů ke zkomponování slavné kantáty „*Otvírání studánek*“. Poznejte vzájemnou spolupráci dvou poličských umělců 20. století.

**MŠ, 1. a 2. třída ZŠ:** Miloslav Bureš je rovněž autorem množství dětských knížek. Program je zaměřený na rozvoj čtenářské pregramotnosti a schopnosti přemýšlet, na rozvoj řeči a komunikace a podporu dětské představivosti. Ti nejmenší se mohou těšit na předčítání, vyprávění příběhů podle obrázků, povídání o básničkách a rýmování.

**3. – 7. třída ZŠ, prima – sekunda:** Žáci budou pracovat s textem básně „*Píseň o studánce Rubínce*“, uslyší její zhudebnění a zjistí, jak a proč jarní magický obřad čištění studánek probíhal. Poznají i další Burešovy básně a na připravených aktivitách si procvičí svoji představivost a vnímání poezie. Výstava je doplněna výkladem o životě a díle Miloslava Bureše.

**8. a 9. třída ZŠ, tercie – kvarta, SŠ:** Studenti v rámci skupinové práce sami zjistí informace o životě a díle poličského rodáka. Na Burešových básních si pohrají se svojí představivostí a vnímáním poezie. U „*Písně o studánce Rubínce*“ si vyzkouší přednes v rolích, uslyší její zhudebnění a zjistí, jak a proč jarní magický obřad čištění studánek probíhal.

**Poznejte vzájemnou spolupráci dvou poličských umělců 20. století.**



## V HLAVNÍ ROLI DIVADLO ... aneb 200 let poličských ochotníků

Termín: 12. října – 20. prosince 2019

– výstava mapující rozmanitou historii ochotnického spolku a divadelnictví v Poličce

**Cílová skupina:** MŠ, ZŠ, víceletá gymnázia, SŠ

**Délka programu:** MŠ: dle časových možností účastníků 45 – 60 min.

ZŠ, víceletá gymnázia, SŠ: dle časových možností účastníků 60 - 90 min.

**Provázanost s ŠVP:** Program lze zahrnout do vzdělávacích oblastí *Jazyk a jazyková komunikace* – vzdělávací obor *Český jazyk a literatura*, *Umění a kultura* – vzdělávací obor *Dramatická výchova* a vzdělávacích oblastí *Dítě a společnost* a *Dítě a svět*

**Vstupné:** děti/žáci/studenti 25,- Kč, učitelé zdarma

**MŠ, 1. a 2. třída ZŠ:** Co je divadlo, herec, loutka, kulisa, kostým? To vše zjistí malí návštěvníci na této výstavě, kde si budou moci vše důkladně prohlédnout. Dozví se, jak se stát správným divákem! Vyzkouší si divadelní kostýmy nebo si vyrobí papírovou loutku. A samozřejmě si také zahrají divadlo.

**3. – 7. třída ZŠ, prima – sekunda:** Jak vzniká divadlo? Co má na starosti režisér, dramatik, dramaturg, herec, ...? Staňte se spolu se svými žáky na chvíli inscenačním týmem, který se připravuje na divadelní představení. Vyzkoušíte si úpravu dramatického textu, režijní práci i různé podoby jevištního vyjádření. A aby toho nebylo málo, čeká vás kvíz z divadelní etikety!

**8. a 9. třída ZŠ, tercie – kvarta, SŠ:** Máte rádi drama? Tak přijďte na výstavu o divadle! Dozvíte se spousty zajímavostí o poličských ochotnících, zjistíte, jaké jsou základní stavební prvky dramatu a dramatické žánry, a to na příkladu repertoáru poličských ochotníků. Vyzkoušíte si tvořivé činnosti s literárním textem a zjistíte, jak důležitý je mluvený projev.

**Oslavte společně s ochotníky v Poličce 200leté výročí jejich působení. Poznejte začátky i současnost jejich činnosti, časy dobré i zlé na pozadí českých dějin. K vidění bude původní opona, množství kostýmů, kulis, plakátů i fotografií.**





## 30 LET OD SAMETOVÉ REVOLUCE

Termín: 17. listopadu – 20. prosince 2019

– výstava dobových plakátů, letáků a fotografií z významných událostí listopadu 1989 v Poličce

**Cílová skupina:** 6. – 9. třída ZŠ, víceletá gymnázia, SŠ

**Provázanost s ŠVP:** Program lze zahrnout do vzdělávací oblasti *Člověk a společnost* – oborů *Dějepis* a *Výchova k občanství*

**Vstupné:** děti/žáci/studenti 25,- Kč, učitelé zdarma

Navštivte výstavu o přelomových událostech našich dějin za zvýhodněné vstupné.  
Výstava bez průvodce a edukačního programu.



## VÁNOCE A TRADIČNÍ POKRMY

Termín: 23. listopadu – 20. prosince 2019

– výstava o nejpříjemnějších věcech každého roku – o Vánocích a o jídle

**Cílová skupina:** MŠ, ZŠ, víceletá gymnázia, SŠ

**Délka programu:** dle časových možností účastníků 45 – 60 min.

**Provázanost s ŠVP:** Program lze zahrnout do vzdělávací oblasti *Člověk a jeho svět* – tematické okruhy *Místo, kde žijeme*, *Lidé kolem nás* a *Lidé a čas* a vzdělávací oblasti *Člověk a společnost*, *Člověk a svět práce*

**Vstupné:** děti/žáci/studenti 25,- Kč, učitelé zdarma

Vánoce jsou prastaré svátky – křesťanské i pohanské. O zimním slunovratu se lidé těšili na prodlužující se dny a snažili se zajistit zdar nového hospodářského roku – úrody – jídla. Každá slavnost je proto spojena se štědou hostinou.

V Poličce a okolí, stejně jako v jiných oblastech Čech, se na Štědrý den jedlo „devatero pokrmů“. Co mezi ně patřilo, se dozvídáme z časopisu *Jitřenka* (1894). Mělo v nich být, co dal les, pole i sad. A tak se pekla například „nadivajna“ s houbami a „štědrovka“, vařil se hrách, čočka, kroupy, zelí, řepa, „muzika“ atd. Štědrodenní večeře měla rodinu nejen nasytit, ale každý pokrm také něco symbolizoval. Část večeře nakonec dostal i dobytek, drůbež a stromy, ale i duchové zemřelých.

Na výstavě děti uvidí prostřené stoly a porovnajít, co se na nich (a pod nimi) objevovalo v době vlády Karla IV., co v 19. století a co dnes. Poznají (a možná i ochutnají) dobové mlsy – křížaly, které děti dostávaly jako dárky, často v podobě panáčků z mikulášských trhů. Seznámí se se zvykoslovnými předměty „svět“ nebo „třesolka“, které se stavěly z jablek, sušených švestek, krušpánku, nabobtnalého hrachu, pečiva apod.

**Součástí programu je tvořivá dílna, kde si děti vytvoří malou „jedlou“ vánoční dekoraci.**





## RETROGAMING

Termín: 25. ledna – 26. dubna 2020

– interaktivní výstava zachycující historii výpočetní techniky od počátků do poloviny 90. let 20. století

**Cílová skupina:** 6. – 9. třída ZŠ, víceletá gymnázia, SŠ

**Délka programu:** dle časových možností účastníků 60 – 90 min.

**Provázanost s ŠVP:** Program lze zahrnout do vzdělávací oblasti *Informační a komunikační technologie* – vzdělávací obor *Informatika*

**Vstupné:** děti/žáci/studenti 25,- Kč, učitelé zdarma

V druhém pololetí se v muzeu můžete těšit na úspěšnou putovní výstavu Retrogaming vypůjčenou z Regionálního muzea v Litomyšli. Žáci a studenti se mohou těšit na počítačové hry, domácí počítače a konzole z 80. let. Uvidí počítače a hry jejich rodičů a budou moci posoudit, jak moc se proměnila počítačová technika i grafika. Seznámí se rovněž s herními hity, s dobovými herními časopisy a problematikou pirátství. Výklad plný technických informací bude samozřejmě doplněn o různé zajímavosti. Co ale nemůže chybět, je pořádné „pařanské doupě“ – herna s historickými počítači, herním automatem i s moderními PC s emulátory, kde si zájemci budou moci vyzkoušet retrohry (například Prince of Persia, Pac-Man, Dynablaster a jiné).



## KŘEHKÁ KRÁSA SKLA I

**Termín: celoročně**

– vzdělávací program k expozici Sklářství na Horácku s hravými aktivitami

**Cílová skupina: 1. – 2. třída ZŠ**

**Délka programu: 60 – 90 min.**

**Provázanost se ŠVP:** Program lze zahrnout do vzdělávacích oblastí *Člověk a jeho svět* – *Prvouka*, *Umění a kultura* – *Výtvarná výchova* a *Člověk a svět práce* – *Pracovní činnosti*.

**Vstupné:** děti/žáci/studenti **40,- Kč, učitelé zdarma**

V programu vysvětlíme dětem, jak je důležité vytvářet sbírky v muzeu, a představíme bohatou poličskou expozici Sklářství na Horácku. Ukážeme originální nářadí a nesbírkové skleněné předměty, které si děti mohou vzít do rukou a prohlédnout. Tím se jim lépe podaří pochopit způsoby zdobení a tvarování hutního skla. Práci mistrů sklářů dokreslí krátké dokumenty zachycující postup výroby skleněného poháru a mísy.

Program je doplněn o hravé dílčí aktivity, díky kterým si děti procvičí a rozvinou svoji kreativitu a zručnost. Vyzkouší si navrhnout dekor nádoby, sestaví koláž z obrázků z časopisů. Přimo v expozici na předmětech ve vitrínách budou hledat zadané dekory se zaměřením na detail. Na konec vyluští s tím spojenou tajenku. Část programu tvoří výtvarná sklářská dílna, během které děti namalují na skleničku vlastní dekor a seznámí se tak s pracovními postupy a rukodělnými technikami a sami si vyzkouší malbu na sklo.



## KŘEHKÁ KRÁSA SKLA II

**Termín: celoročně**

– vzdělávací program k expozici Sklářství na Horácku s výtvarnou sklářskou dílnou

**Cílová skupina: 3. – 6. třída ZŠ**

**Délka programu: 90 min.**

**Provázanost se ŠVP:** Program lze zahrnout do vzdělávací oblasti *Člověk a jeho svět* – tematické okruhy *Místo, kde žijeme, Lidé kolem nás a Lidé a čas*, a vzdělávací oblasti *Umění a kultura* – obor *Výtvarná výchova*

**Vstupné:** děti/žáci/studenti **40,- Kč, učitelé zdarma**

Vzdělávací program žákům přiblíží bohatou sbírku sklářských výrobků a představí sklo nejen jako užitečný materiál každodenní potřeby, ale rovněž krásu a křehkost skleněných předmětů. Ukáže, co předcházelo jejich vzniku a z jakých surovin sklo vzniká. Program je doplněn o ukázkou originálních nástrojů a nesbírkových předmětů ze sklářské produkce, které si děti mohou vzít do rukou a prohlédnout. Program dokresluje krátký dokument, jenž zachycuje postup výroby skleněného poháru a mísy. Žáci názorně uvidí technologii výroby, a jak se nářadí v praxi používá.

Skleněné výrobky v expozici jsou rozdělené do tematických celků podle dekoru. To napomáhá k představení různých technik zdobení, jako jsou mj. gravírování a malování. Druhou část programu proto tvoří výtvarná sklářská dílna, během které děti namalují na skleničku vlastní dekor. Žáci se tak seznámí s pracovními postupy a rukodělnými technikami a sami si vyzkouší malbu na sklo. Cílem programu je seznámit děti se zajímavou historií sklářské výroby a současně rozvíjet jejich manuální schopnosti, jemnou motoriku a vlastní kreativitu.

*Z muzea si kromě omalované skleničky odnesete ještě pracovní listy, které mohou sloužit k rekapitulaci nabytých vědomostí. Pro následnou práci ve škole jsou zdrojem informací (o historii sklářství na Horácku, o muzejní sbírce).*





## KŘEHKÁ KRÁSA SKLA III

**Termín: celoročně**

– vzdělávací program k expozici Sklářství na Horácku s výtvarnou sklářskou dílnou

**Cílová skupina:** 7. – 9. třída ZŠ, SŠ a víceletá gymnázia

**Délka programu:** 90 min.

**Provázanost se ŠVP:** Program lze zahrnout do vzdělávací oblasti *Umění a kultura* – obor *Výtvarná výchova*, vzdělávací oblasti *Člověk a společnost* a *Člověk a svět práce*

**Vstupné:** děti/žáci/studenti 40,- Kč, učitelé zdarma

Vzdělávací program žákům přiblíží bohatou sbírku sklářských výrobků a představí sklo nejen jako užitečný materiál každodenní potřeby, ale rovněž krásu a křehkost skleněných předmětů a jejich estetickou hodnotu. Program žáky a studenty seznamuje s historií, výrobou a dekorováním skla. Pomocí dílčích aktivit zaměřených na estetické vnímání přiblíží studentům pojmy estetika, kultura, umění a design.


Druhou část programu tvoří výtvarná dílna, která praktickou formou přiblíží způsoby zpracování a dekorování skla. Studenti si vyzkouší techniku gravírování skleněné nádoby. Cílem této tvořivé aktivity je, aby se žáci a studenti aktivně seznámili s dekorováním skla, rozvíjeli svou kreativitu a zručnost.

*Z muzea si kromě gravírované skleničky odnesete ještě pracovní listy, které mohou sloužit k rekapitulaci nabytých vědomostí. Pro následnou práci ve škole jsou zdrojem informací (o historii sklářství na Horácku, o muzejní sbírce).*



Polička je krásné historické město, kde můžete se svými žáky strávit příjemný celodenní výlet. Dominantou města je kostel sv. Jakuba, kde se v malé věžní světničce narodil Bohuslav Martinů. Prohlédnout si můžete také středověké kamenné hradby, které se vinou kolem města.

Tyto památky můžete navštívit samostatně nebo využít naši nabídku:







## VÝLET DO STŘEDOVĚKU

Termín: září – říjen 2019

– výlet do minulosti města Poličky...

**Cílová skupina:** 1. – 5. třída ZŠ, 6. – 9. třída ZŠ, víceletá gymnázia

**Délka programu:** dle časových možností účastníků **celý program 90 – 120 min.**, program lze rozdělit – prohlídka expozice 60 min., návštěva hradeb 60 min.

**Provázanost se ŠVP:** Program lze zahrnout do vzdělávací oblasti *Člověk a jeho svět* – tematické okruhy *Místo, kde žijeme*, *Lidé kolem nás* a *Lidé a čas*, a vzdělávací oblasti *Člověk a společnost* – obor *Dějepis*

**Vstupné:** děti/žáci/studenti **40,- Kč** (zahrnuje návštěvu *gotického opevnění města a expozice Historie města Poličky*), **učitelé zdarma**

Výlet do středověku je zahájen u modelu města, který přibližuje podobu města Poličky v 15. století. Následuje výstup na hradební ochoz gotického opevnění města, které patří k nejlépe dochovaným městským fortifikacím v České republice. Program zahrnuje návštěvu interaktivní expozice Historie města Poličky, kde se poutavým způsobem seznámíte s historií královského věnného města Poličky od jejího založení českým králem Přemyslem Otakarem II. v roce 1265 až do současnosti. V expozicích si můžete vyzkoušet celou řadu činností, např. postavit ze stavebnice město v jeho středověké podobě, obléci si část zbroje, vzít do ruky meč nebo nasadit přilbici. Na chvíli se ocitnete v roli ostrostřelce na střílnici či účastníka městského trhu, na němž získáte přehled o dobových platidlech a zboží.

**Památky města a expozice lze navštívit také samostatně:**

*Expozice Historie města Poličky:* děti/žáci/studenti 20,- Kč

*Gotického opevnění města:* děti/žáci/studenti 30,- Kč





## UPOZORNĚNÍ:

Z důvodu rekonstrukce kostela sv. Jakuba bude  
**RODNÁ SVĚTNIČKA BOHUSLAVA MARTINŮ** uzavřena  
do konce roku 2019.

Děkujeme za pochopení.

Jako alternativu vám nabízíme...

## ... POLIČKOU PO STOPÁCH BOHUSLAVA MARTINŮ



**Termín: září – říjen 2019**

**Cílová skupina: 4. – 5. třída ZŠ, 6. – 9. třída ZŠ, víceletá gymnázia**

**Délka programu: do 60 min.** (*Procházka po stopách B. Martinů*)  
nebo **120 min.** (*expozece Barevný svět Bohuslava Martinů*).

**Provázanost se ŠVP:** Program lze zahrnout do vzdělávací oblasti  
*Člověk a jeho svět* – tematické okruhy *Místo, kde žijeme, Lidé kolem nás*  
a *Lidé a čas*, a vzdělávací oblasti *Umění a kultura* – obor *Hudební výchova*.

**Vstupné: děti/žáci/studenti 30,- Kč, učitelé zdarma**

(**50,- Kč** při kombinaci s expozicí *Barevný svět Bohuslava Martinů*).

Bohuslav Martinů ve svém rodném městě prožil velkou část svého života a i v době, kdy žil v Paříži, se do Poličky pravidelně vracel až do roku 1938. Není tedy divu, že své město a blízké okolí měl doslova prošlapané křížem krážem.



**Prohlídka s průvodcem** začíná u bývalé chlapecké školy, pokračuje ke kostelu, na náměstí a do parku.

- **muzeum – bývalá chlapecká škola (kam chodil a poté zde i učil) a staré divadlo**
- **kostel sv. Jakuba se světličkou ve věži – pouze vnější prohlídka kostela**
- **náměstí – městský úřad (dům, kam se rodina Martinů odstěhovala z věže) a radnice (do které chodil do knihovny)**
- **městský park se sochou Bohuslava Martinů**

**Program** lze kombinovat i s prohlídkou originální expozice *Barevný svět Bohuslava Martinů* v muzeu, která poodhaluje alespoň část tajemství

bohatých sbírkových fondů muzea. Žáci mají možnost seznámit se s výjimečnou osobností skladatele prostřednictvím vizuálně atraktivního obrazového materiálu, originálních osobních předmětů a dokumentů z majetku rodiny Martinů, z nichž některé jsou veřejnosti zpřístupněny vůbec poprvé. Nechte se vtáhnout do vyprávění poutavého příběhu o fascinujících životních osudech poličského rodáka, jednoho z nejvýznamnějších skladatelů 20. století, který proslavil českou hudbu po celém světě. Jako mávnutím kouzelného proutku se budete přesouvat časem z rodné Poličky do Paříže 30. let, odtud do New Yorku a po skončení II. světové války zpět přes oceán do Francie, Itálie a Švýcarska.

**TIP:** Navštívit můžete i místní hřbitov s hrobkou skladatele a jeho rodiny (spolu s muzeem a parkovišti je vyznačeno na mapě).







## PROCHÁZKA STARÝM MĚSTEM

**Termín: září – říjen 2019**

– komentovaná procházka se zastavením u nejvýznamnějších památek města Poličky

**Cílová skupina:** 6. – 9. třída ZŠ, víceletá gymnázia, SŠ

**Délka programu:** 90 min.

**Provázanost se ŠVP:** Komentovanou procházku městem lze zahrnout do vzdělávací oblasti *Člověk a jeho svět* – tematické okruhy *Místo, kde žijeme*, *Lidé kolem nás* a *Lidé a čas*, a vzdělávací oblasti *Člověk a společnost* – obor *Dějepis*

**Vstupné:** děti/žáci/studenti 40,- Kč, učitelé zdarma

Polička si od založení do dnešní doby dochovala půdorys náměstí i síť ulic. Staré město obepínají v úplnosti středověké hradby. Město Polička zažilo svůj zlatý věk v 18. století. Poněvadž šlo o královské město, nenajdeme zde zámek, ale symbolem správy a moci byla radnice. Poličská radnice bývá řazena mezi tři nejvýznamnější barokní radnice u nás – po bok Chebu a Českých Budějovic. Tomu ostatně odpovídá i to, že je zařazena na prestižní soupis národních kulturních památek. V této „extralize památek“ je v Pardubickém kraji celkem 11 objektů – z toho Polička má dva – radnici s morovým sloupem a kostel s rodnou světničkou Bohuslava Martinů. Další pozoruhodností města je velký soubor vyřezávaných vrat. Procházka umožní prohlédnout si nejvýznamnější památky města.





## PROCHÁZKA ZA MODERNÍ ARCHITEKTUROU

**Termín: září – říjen 2019**

– komentovaná procházka se zastavením u architektonických památek města Poličky postavených v období 1. republiky

**Cílová skupina:** 6. – 9. třída ZŠ, víceletá gymnázia, SŠ

**Délka programu:** 90 min.

**Provázanost se ŠVP:** Program lze zahrnout do vzdělávací oblasti *Člověk a jeho svět* – tematické okruhy *Místo, kde žijeme*, *Lidé kolem nás* a *Lidé a čas*, a vzdělávací oblasti *Člověk a společnost* – obor *Dějepis, Umění a kultura* – obor *Výtvarná výchova*

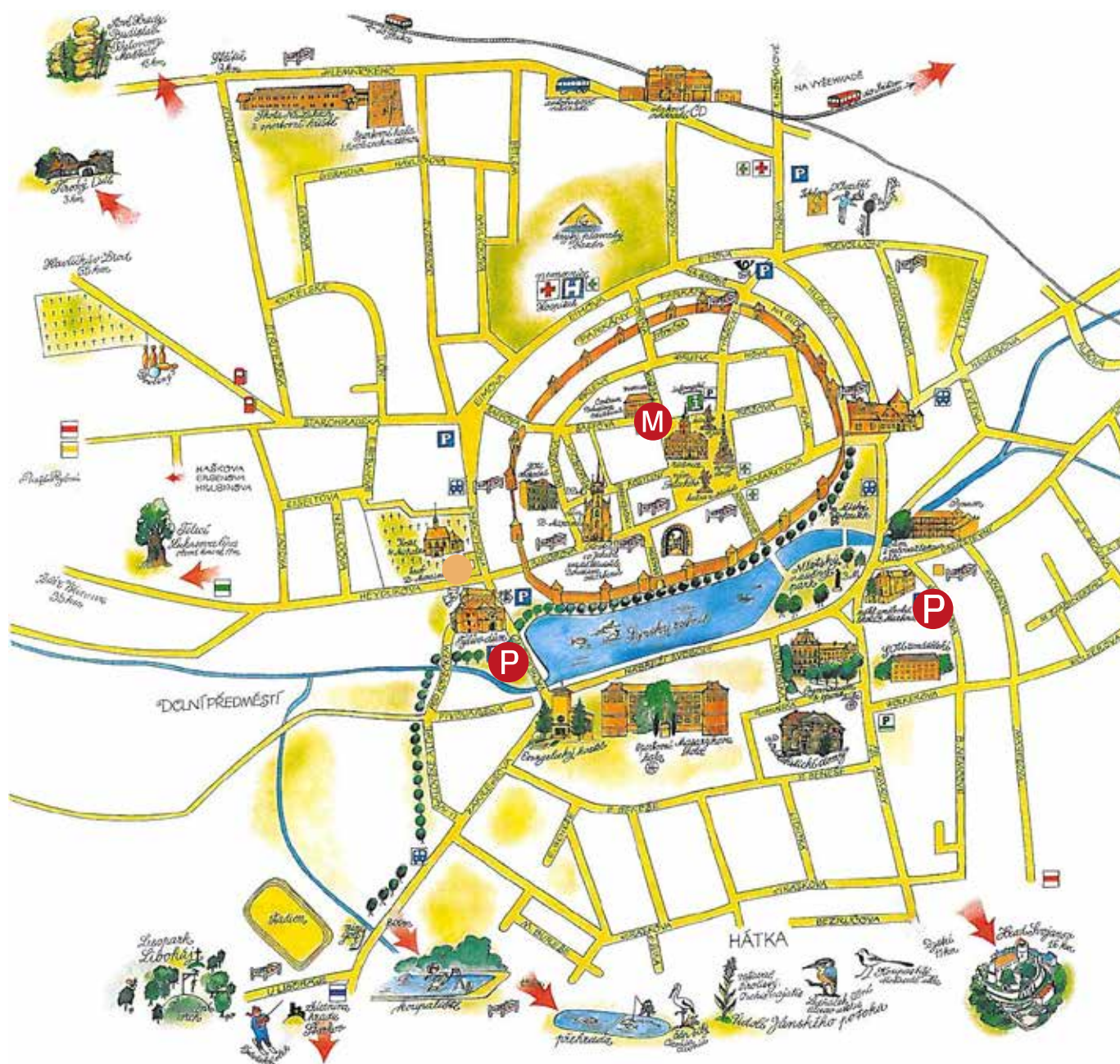
**Vstupné:** děti/žáci/studenti **40,- Kč**, učitelé **zdarma**

Polička má pozoruhodný soubor moderní architektury, který vznikl v období první republiky. Rozsáhlá výstavba zahájila další zlatý věk města, kde důležitou úlohu hrála velkorysost i rozhled představitelů města. Hlavní myšlenkou bylo vytvoření druhého poličského panoramatu. Silueta staré Poličky s hradbami, radnicí a kostelem sv. Jakuba – jak ji známe při pohledu od Masarykovy školy – měla dostat na druhé straně rybníku – tedy při pohledu z valů – svůj moderní protějšek. Ve středu měly stát nové školy a po bocích sestava obecních činžovních rondokubistických domů propojených nízkými zděnými dřevníky. V české meziválečné architektuře nemá takové řešení období. Další poličskou zajímavostí je působení zdejšího architekta Bohuslava Šmída, jehož vlastní vila je vynikající ukázkou funkcionalismu. Procházka umožní seznámit se s řadou zajímavých památek.



# KDE NÁS NAJDETE

Šaffova ulice, Polička  
[www.cbmpolicka.cz](http://www.cbmpolicka.cz)  
tel.: 461 723 855, 733 712 503  
[muzeum@muzeum.policka.org](mailto:muzeum@muzeum.policka.org)



**M** MUZEUM

**P** PARKOVIŠTĚ - TYLŮV DŮM    **P** PARKOVIŠTĚ - U HOTELU OPUS

**O** HROB SKLADATELE BOHUSLAVA MARTINŮ